



## مجمع عمومی عادی سالانه گروه تولیدی مهرام (غمهرا)

شرکت مدیریت سرمایه بیمه سلامت ایرانیاان

## ترکیب سهامداران

درصد سهام	تعداد سهام	سهامداران
۵.۵٪	۱۰۴,۰۰۰,۰۰۰	شخص حقیقی
۵.۵٪	۱۰۴,۰۰۰,۰۰۰	شخص حقیقی
۵.۲٪	۹۸,۰۰۰,۰۰۰	شرکت مکین-سهامی خاص-
۵.۱٪	۹۷,۰۰۰,۰۰۰	شخص حقیقی
۵.۰٪	۹۵,۰۰۰,۰۰۰	شخص حقیقی
۵.۰٪	۹۴,۰۰۰,۰۰۰	شخص حقیقی
۵.۰٪	۹۴,۰۰۰,۰۰۰	شخص حقیقی
۵.۰٪	۹۴,۰۰۰,۰۰۰	شخص حقیقی
۵.۰٪	۹۴,۰۰۰,۰۰۰	شخص حقیقی
۴.۹٪	۹۳,۰۰۰,۰۰۰	شرکت دنیای فن آوران پویا-سهامی خاص-
۴.۰٪	۷۷,۰۰۰,۰۰۰	صندوق سرمایه گذاری مشترک بانک خاورمیانه
۴.۰٪	۷۶,۰۰۰,۰۰۰	شرکت سرمایه گذاری ملت-سهامی عام-
۴۱.۱٪	۷۸۰,۰۰۰,۰۰۰	سایر
۱۰۰٪	۱,۹۰۰,۰۰۰,۰۰۰	جمع

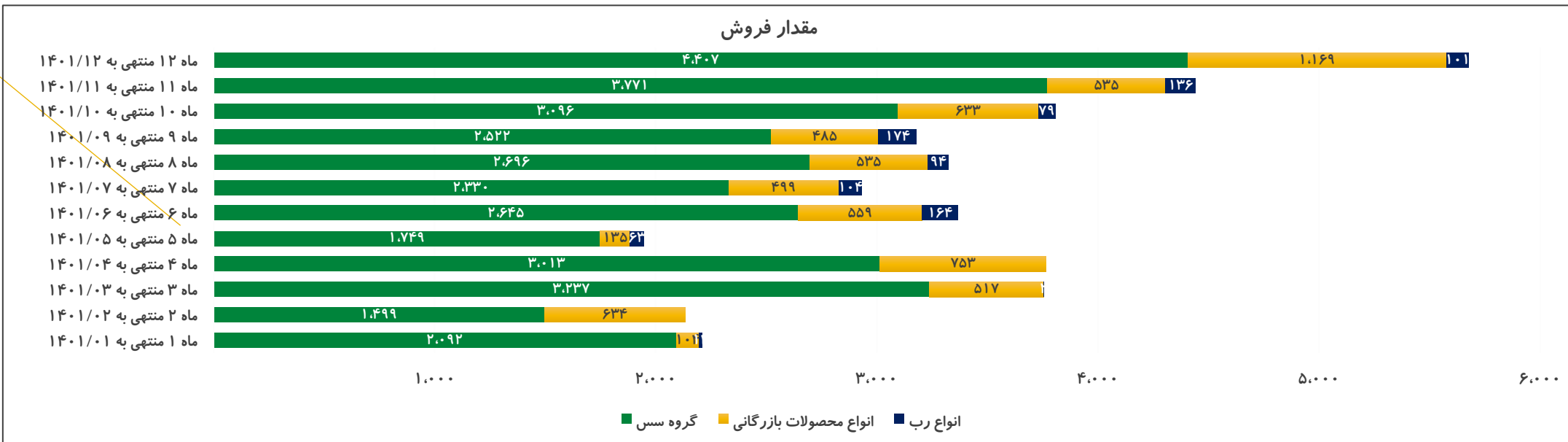
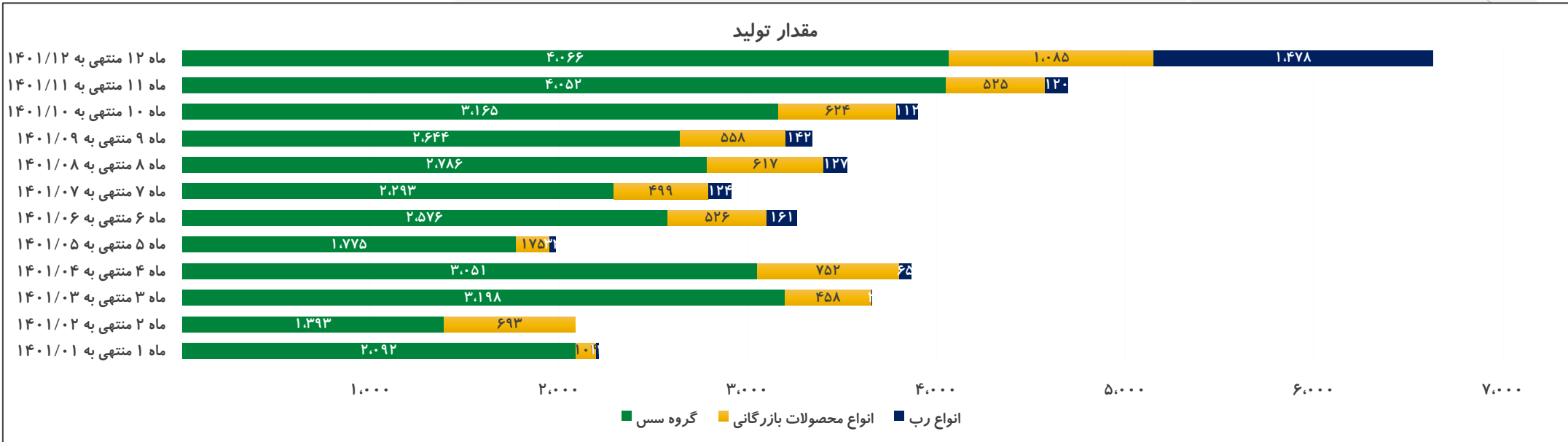
## صورت و سود و زیان

دوره		واحد				
۱۴۰۱	۱۴۰۰	۱۳۹۹	۱۳۹۸	۱۳۹۷	ریال	
۲۲,۲۹۱,۵۰۵ (۱۷,۴۱۲,۷۳۷)	۱۱,۴۷۲,۸۴۰ (۸,۸۶۵,۴۲۵)	۷,۹۲۱,۲۲۹ (۶,۲۶۹,۰۹۹)	۴,۱۳۳,۷۳۸ (۳,۱۳۱,۲۷۹)	۲,۵۱۴,۰۴۸ (۱,۹۸۷,۷۰۶)	میلیون ریال	فروش بهای تمام شده کالای فروش رفته
۴,۸۷۸,۷۶۸ (۲,۲۱۶,۱۱۹)	۲,۶۰۷,۴۱۵ (۱,۲۷۰,۰۸۰)	۱,۶۵۲,۱۳۰ (۷۵۷,۴۱۶)	۱,۰۰۲,۴۵۹ (۶۴۶,۴۷۸)	۵۲۶,۳۴۲ (۳۹۹,۷۷۶)		سود (زیان) ناخالص هزینه های عمومی، اداری و تشکیلاتی
۰	۰	۰	۱,۳۹۹	۱,۳۴۸		خالص سایر درآمدها (هزینه ها) ی عملیاتی
۲,۶۶۲,۶۴۹ (۵۴۳,۰۲۸)	۱,۳۳۷,۳۳۵ (۲۸۲,۸۵۸)	۸۹۴,۷۱۴ (۱۰۹,۳۲۲)	۳۵۷,۳۸۰ (۹۳,۳۰۷)	۱۲۷,۹۱۴ (۶۶,۸۶۲)		سود (زیان) عملیاتی هزینه های مالی
۵۸,۸۴۱	۴۸,۹۸۵	۲۲۰,۴۵۹	۱۰۲,۲۷۶	۴,۷۶۰		خالص سایر درآمدها و هزینه های غیر عملیاتی
۲,۱۷۸,۴۶۲ (۱۷۸,۳۰۰)	۱,۱۰۳,۴۶۲ (۹۳,۴۱۴)	۱,۰۰۵,۸۵۱ (۱۶۶,۲۸۳)	۳۶۶,۳۴۹ (۸۴,۱۲۳)	۶۵,۸۱۲ (۱۵,۹۰۴)		سود (زیان) خالص عملیات در حال تداوم قبل از مالیات مالیات
۲,۰۰۰,۱۶۲	۱,۰۱۰,۰۴۸	۸۳۹,۵۶۸	۲۸۲,۲۲۶	۴۹,۹۰۸		سود (زیان) خالص عملیات در حال تداوم
۲,۰۰۰,۱۶۲	۱,۰۱۰,۰۴۸	۸۳۹,۵۶۸	۲۸۲,۲۲۶	۴۹,۹۰۸		سود (زیان) خالص
۱,۰۵۳	۱,۰۱۰	۴,۱۱۴	۳,۰۱۷	۵۳۳		سود هر سهم پس از کسر مالیات
۱,۹۰۰,۰۰۰	۱,۰۰۰,۰۰۰	۲۰۴,۰۵۸	۹۳,۵۵۸	۹۳,۵۵۸		سرمایه
۱,۰۵۳	۵۳۲	۴۴۲	۱۴۹	۲۶	ریال	سود هر سهم بر اساس آخرین سرمایه

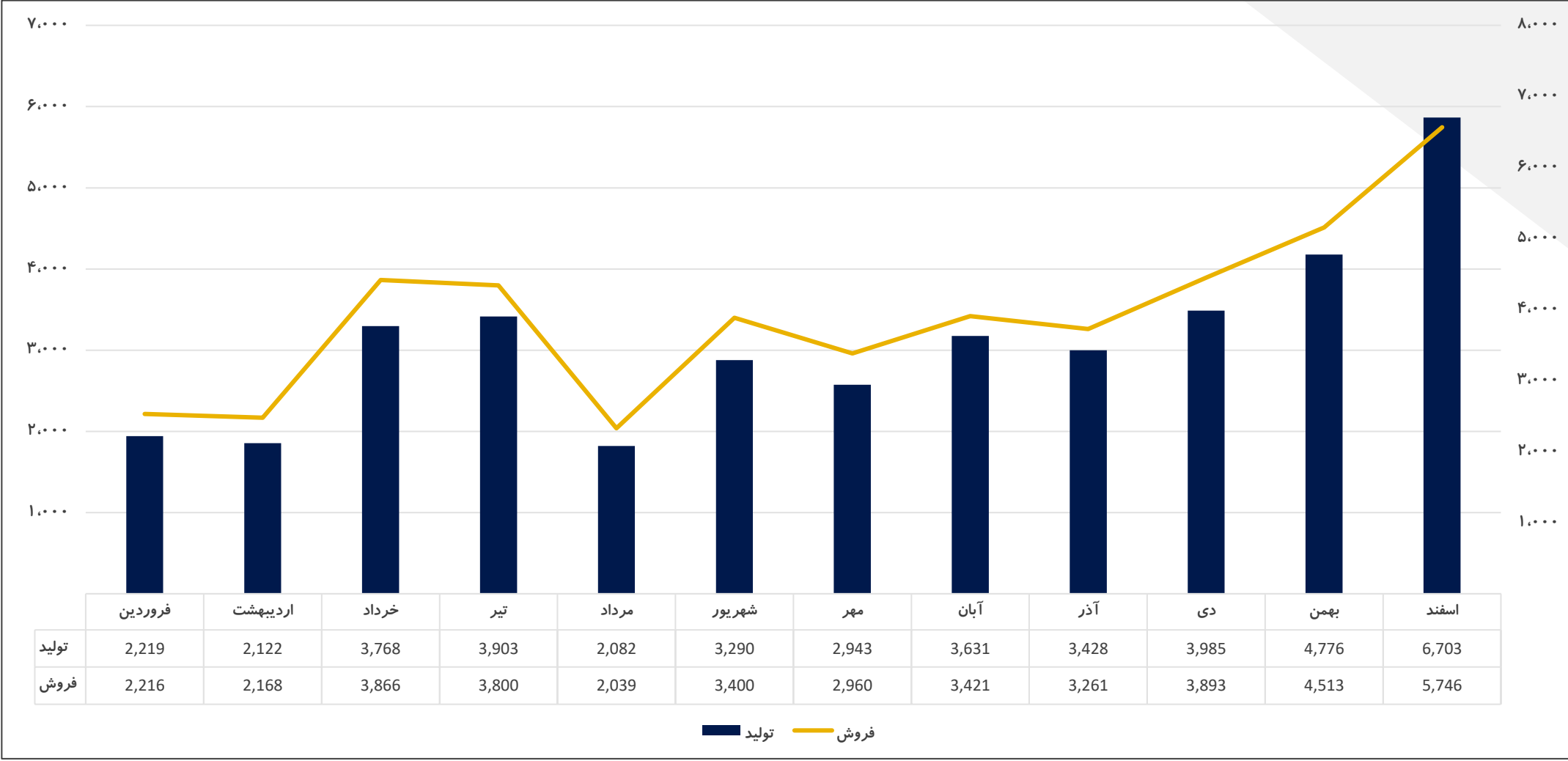
## حاشیه سود

دوره	۱۳۹۷	۱۳۹۸	۱۳۹۹	۱۴۰۰	۱۴۰۱
حاشیه سود ناخالص	۲۱٪	۲۴٪	۲۱٪	۲۳٪	۲۲٪
حاشیه سود عملیاتی	۵٪	۹٪	۱۱٪	۱۲٪	۱۲٪
حاشیه سود خالص	۲٪	۷٪	۱۱٪	۹٪	۹٪

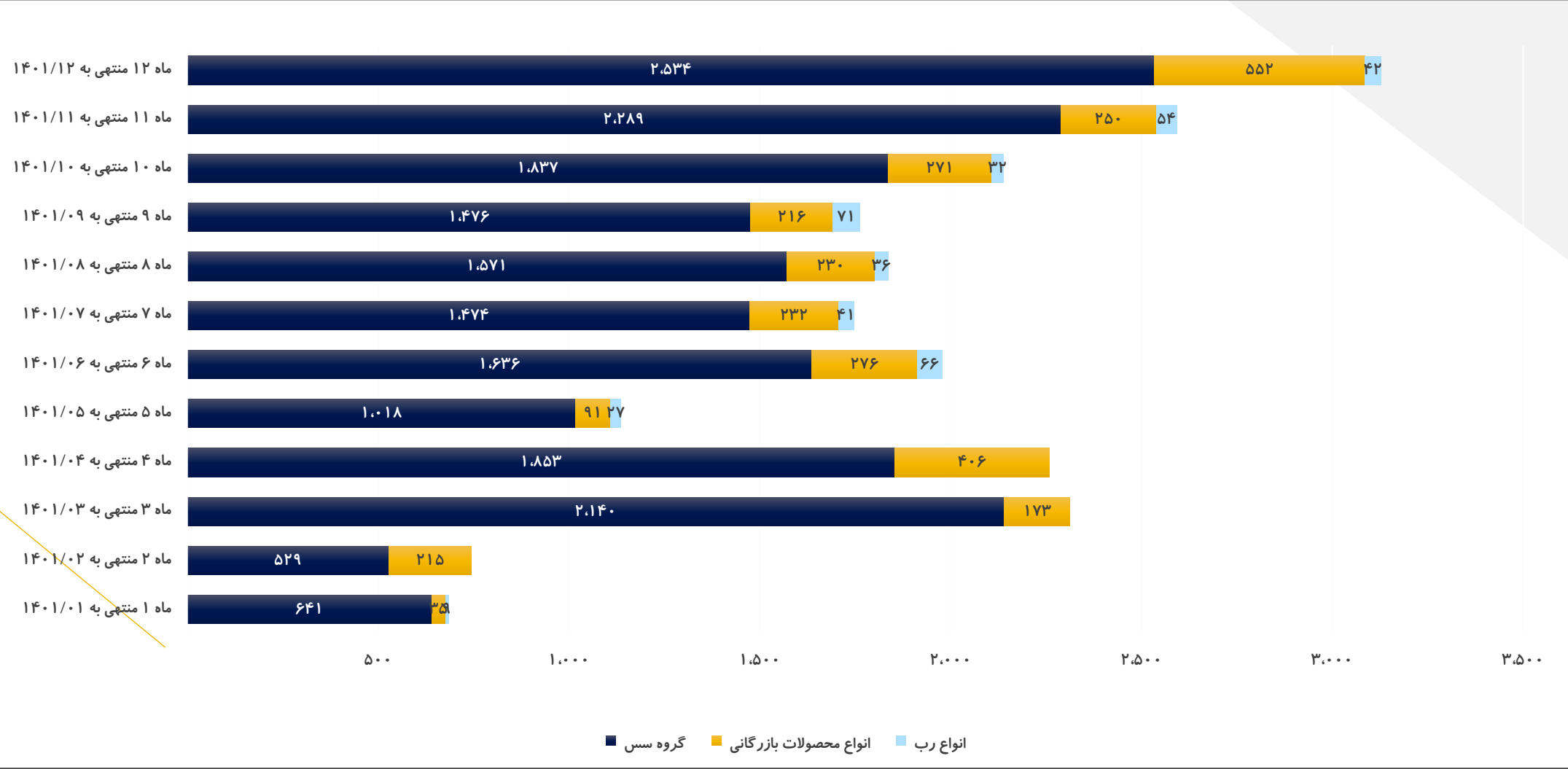
## رند مقدار تولید و فروش ماهانه به تفکیک (تن)



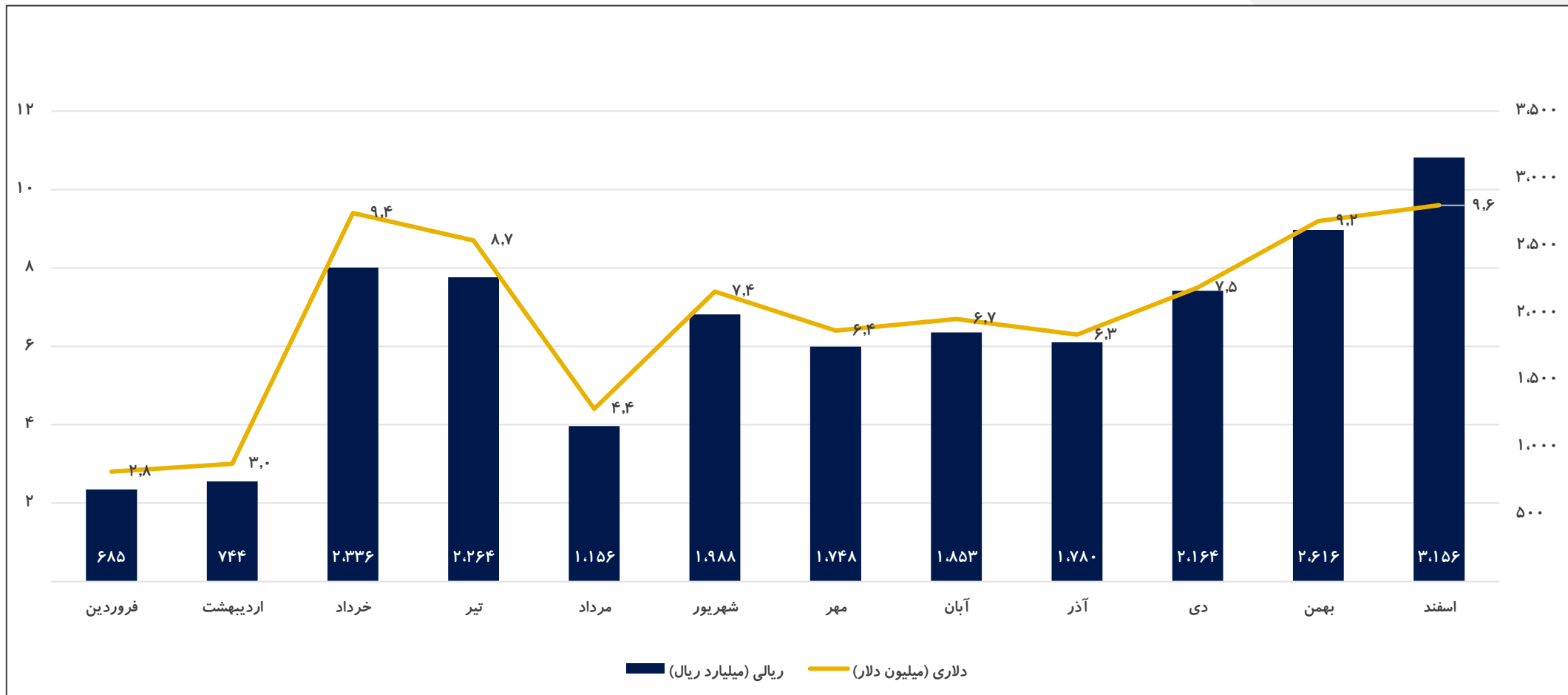
## رند مقدار تولید و فروش ماهانه سال ۱۴۰۱ (تن)



## رند فروش ماهانه به تفکیک (میلیارد ریال)



## روند کلی فروش ماهانه سال ۱۴۰۱



## اهم نکات با اهمیت مطرح شده در مجمع

اهم مطالب عنوان شده توسط مدیر عامل:

- ❖ در پاسخ به سوال مواد اولیه با چه نرخ می‌شود، فقط روغن با نرخ ۲۸,۵۰۰ تومان و مابقی مواد اولیه با نرخ ۴۲,۰۰۰ تومان تهیه می‌شود.
- ❖ شرکت تا شهریور، ۱۴۰۲ طرح تولید و بسته بندی پرسرعت کچاپ در کارخانه مهرام ۲ را به بهره برداری می‌رساند که پیش بینی می‌شود باعث افزایش ۳۰ درصدی در تولید و درآمد فروش شود.
- ❖ شرکت در حال حاضر دارای سهم بازاری ۳۷٪ در گروه مایونز و ۲۹٪ در کچاپ می‌باشد که برای گرفتن سهم بیشتری از بازار و اینکه طرح به ظرفیت اسمی در محصول کچاپ برسد در حال رایزنی با فروشگاه‌های زنجیره‌ای هستند و نیاز به بررسی های کارشناسانه در حوزه کسب و کار و فروش دارد.
- ❖ شرکت در نظر دارد از محل تجدید ارزیابی و سود تقسیم نشده، افزایش سرمایه دهد.
- ❖ در پاسخ به سوال نحوه قیمت گذاری محصولات، محصول رب تعزیراتی و توسط دولت و مابقی محصولات توسط سندیکای کنسرو تعیین می‌شود.
- ❖ در پاسخ به سوال افزایش نرخ فروش محصولات، در صورتی که بهای تمام شده محصولات به ویژه روغن تغییری نکند، تمایلی برای افزایش قیمت محصولات نداریم.



## اهم نکات با اهمیت مطرح شده در مجمع

❖ در پایان مجمع، با توجه به تحقق سود ۱,۰۵۳ ریالی، به ازای هر سهم ۳۰۰ ریال ( معادل ۲۸ درصد از سود خالص) بین سهامداران تقسیم شد.